

6^η Ενότητα: Ιησούς Χριστός, ο Σωτήρας του κόσμου

Δραστηριότητα 1^η - Μάθημα 15^ο :

Γράφουμε το φανταστικό ημερολόγιο του Ιωσήφ μετά την άφιξή του στην Αίγυπτο. Ποιες να ήταν οι σκέψεις, τα συναισθήματα και οι ανησυχίες του;

Πώς θα προστατεύσω τη Μαρία και το βρέφος τώρα που πρέπει να φύγουμε; Τι θα γίνει αν συναντήσουμε στο δρόμο στρατιώτες. Πώς θα αποφύγουμε τον Ηρώδη και τους στρατιώτες του; Σαν άντρας οφείλω να κάνω τα πάντα για να νιώθει ασφάλεια η μνηστή μου και το παιδί. Πρέπει να βρω στην Αίγυπτο ένα μέρος να μείνουμε απαρατήρητοι και ασφαλείς. Έχω αγωνία, αλλά έχω την ελπίδα στο Θεό, ότι δεν θα μας αφήσει και θα μείνει στο πλάι μας.



Η βρεφοκτονία

Απλά και Κατανοητά η Γνώση!

6^η Ενότητα: Ιησούς Χριστός, ο Σωτήρας του κόσμου

Δραστηριότητα 1^η - Μάθημα 15^ο (Σελίδα 84):

Είμαστε οι φίλοι και μαθητές του Ιησού και συζητάμε για τον δάσκαλό μας. Αποδίδουμε με θεατρικό τρόπο την παραπάνω σκηνή.

- Δεν έχω ξαναδεί ποτέ στη ζωή μου τέτοιο δάσκαλο.
- Έχεις δίκιο. Τα λόγια Του, είναι πολύ όμορφα, χαιρόμαστε όλοι να τον ακούμε.
- Είναι κοντά σε όλους τους ανθρώπους. Όποιος Τον χρειάζεται είναι κοντά του.
- Παρατηρήσατε πόσες ώρες παίζει καθημερινά με τα παιδιά;
- Εκτός από τα παιδιά επισκέπτεται και τους αρρώστους και τους δίνει κουράγιο.
- Εγώ είδα και πολλά θαύματα, πολλούς ασθενείς τούς γιάτρεψε.
- Εγώ Τον είδα να μιλάει ακόμα και με κακούς ανθρώπους, που όλοι μας τους αποφεύγουμε. Μετά από τη συζήτηση μαζί Του, αυτοί οι άνθρωποι έγιναν καλύτεροι.
- Ο Ιησούς είναι σίγουρα απεσταλμένος από τον Θεό.



Ο Χριστός κοντά στα παιδιά Του

Απλά και Κατανοητά η Γνώση!

6^η Ενότητα: Ιησούς Χριστός, ο Σωτήρας του κόσμου

Δραστηριότητα 2^η - Μάθημα 15^ο (Σελίδα 84):

Σε ένα μεγάλο χαρτί, σχεδιάζουμε το περίγραμμα της μορφής του Ματθαίου Λεβί και το κολλάμε στον τοίχο. Γράφουμε μέσα στο περίγραμμα σκέψεις ή συναισθήματα του Ματθαίου Λεβί και έξω από αυτό τις σκέψεις και τα συναισθήματα των άλλων προσώπων της ιστορίας.

Μέσα στο περίγραμμα θα μπορούσες να γράψεις: χαρά, ελπίδα, εμπιστοσύνη στον Χριστό.

Έξω από το περίγραμμα θα μπορούσες να γράψεις: «Μα είναι δυνατόν ο Χριστός να κάθεται δίπλα με τους αμαρτωλούς;», «Ίσως να μην γνωρίζει τα αμαρτήματά τους και γι' αυτό να τους κάλεσε».



Η κλίση του Λεβί

Απλά και Κατανοητά η Γνώση!

6^η Ενότητα: Ιησούς Χριστός, ο Σωτήρας του κόσμου

Δραστηριότητα 1^η - Μάθημα 15^ο (Σελίδα 84):

Χωριζόμαστε σε δυο ομάδες και δημιουργούμε παγωμένες εικόνες με θέμα «το πλήθος που υποδέχεται τον Χριστό στα Ιεροσόλυμα» και «το πλήθος που ακούει τη διδασκαλία του».

Πάρε ιδέες από τις παρακάτω εικόνες. Με την ομάδα σου οργανώστε και πραγματοποιήστε τις παγωμένες εικόνες, που συμφωνήσατε!



Το πλήθος που υποδέχεται τον Χριστό στα Ιεροσόλυμα



Το πλήθος που ακούει τη διδασκαλία Του

Απλά και Κατανοητά η Γνώση!

6^η Ενότητα: Ιησούς Χριστός, ο Σωτήρας του κόσμου

Δραστηριότητα 2^η - Μάθημα 15^ο (Σελίδα 84):

Φτιάχνουμε μια ομαδική ζωγραφιά με θέμα «ο Ιησούς διδάσκει το πλήθος». Ο καθένας ζωγραφίζει τον εαυτό του μέσα στο πλήθος, γράφοντας σε «συννεφάκι» τι θα ρωτούσε τον Χριστό ή τι θα του έλεγε.



«Ο Ιησούς διδάσκει το πλήθος»

Απλά και Κατανοητά η Γνώση!

6^η Ενότητα: Ιησούς Χριστός, ο Σωτήρας του κόσμου

Δραστηριότητα 3^η - Μάθημα 15^ο (Σελίδα 84):

Παρουσιάζουμε θεατρικά μια σκηνή για το απόσπασμα από το Ευαγγέλιο του Ματθαίου (Μτ 26, 59-60).

Παρουσιάζουμε θεατρικά μια σκηνή για το απόσπασμα από το Ευαγγέλιο του Ματθαίου (Μτ 26, 59-60).

- Αυτός ο άνθρωπος βλέπει τη κοινωνία μας και πρέπει να θανατωθεί.
- Εγώ άκουσα να προσβάλει συνεχώς τον Θεό μας.
- Εγώ άκουσα, ότι θα γκρεμίσει τον ναό μας.
- Είναι ψεύτης. Πολλοί πιστεύουν τα ψέματά του.
- Λέει, ότι είναι υιός του Θεού.
- Δεν μπορούμε να ακούμε τέτοια πράγματα. Πρέπει να πεθάνει για να σωθεί ο λαός μας.



Ζητούσαν να βρουν μια ψεύτικη κατηγορία σε βάρος του.

Απλά και Κατανοητά η Γνώση!

6^η Ενότητα: Ιησούς Χριστός, ο Σωτήρας του κόσμου

Δραστηριότητα 1^η - Μάθημα 16^ο :

Επισκεπτόμαστε έναν ναό. Στεκόμαστε μπροστά στο τέμπλο και παρατηρούμε τις δώδεκα εικόνες με τα σημαντικά γεγονότα που γιορτάζουμε από τη ζωή του Χριστού. Συζητάμε τι εικονίζει κάθε εικόνα.

Ευαγγελισμός: Στη συγκεκριμένη εικόνα, παρατηρούμε τον Αρχάγγελο Γαβριήλ να συνομιλεί με την Παναγία. Στη συνομιλία τους, της ανακοίνωσε ότι θα γεννήσει τον Χριστό, τον Σωτήρα του κόσμου.



Ο Ευαγγελισμός

Απλά και Κατανοητά η Γνώση!

Γέννηση: Στη συγκεκριμένη εικόνα παρατηρούμε τον Χριστό νεογέννητο μέσα σε ένα σπήλαιο. Πλάι του βρίσκεται η Παναγία και πολλά ζώακια, τα οποία βρίσκονται εκεί για να τον ζεσταίνουν. Επίσης, παρατηρούμε ένα πλήθος αγγέλων που δοξάζει τον Θεό.



Η Γέννηση του Χριστού


Υπαπαντή: Η Υπαπαντή του Χριστού συνέβη 40 μέρες μετά τη γέννηση του Χριστού. Ο Ιωσήφ και η Παναγία πήγαν τον μικρό Χριστό στο ναό, ώστε να Τον αφιερώσουν στον Θεό, όπως ήταν τότε το έθιμο. Στην εικόνα παρατηρούμε και τον Συμεών που κρατάει τον Χριστό στην αγκαλιά του.



Η Υπαπαντή


Απλά και Κατανοητά η Γνώση!

Βάπτιση: Στην εικόνα παρατηρούμε τον Χριστό μέσα στο ποταμό του Ιορδάνη να βαπτίζεται από τον Προφήτη Ιωάννη και βαπτιστή. Ο Ιωάννης βαπτίζει το Χριστός ενώ υπάρχει και πλήθος αγγέλων κοντά στο Χριστό.



Η Βάπτιση


Μεταμόρφωση: Στην εικόνα παρατηρούμε τον Χριστό να αποκαλύπτει στους 3 μαθητές του όλη του τη δόξα, φορώντας ολόλευκα ρούχα. Οι μαθητές δεν μπορούσαν να αντέξουν όλο αυτό το φως και έσκυψαν στο έδαφος κρύβοντας τα μάτια τους. Δίπλα στον Χριστό παρατηρούμε τον Προφήτη Μωυσή και τον Προφήτη Ηλία.



Η Μεταμόρφωση

Απλά και Κατανοητά η Γνώση!

Βαΐφόρος: Στην εικόνα παρατηρούμε τον Χριστό να μπαίνει στην πόλη της Ιερουσαλήμ καθισμένο σε ένα γαϊδουράκι. Είναι μαζί με τους μαθητές του, ενώ μαζί Του είναι και ένα πλήθος κόσμου που απλώνει βρία στο έδαφος και ρούχα, ώστε να περάσει ο Χριστός.



Η Βαΐφόρος

Ανάσταση Λαζάρου: Στην εικόνα παρατηρούμε το Χριστό, ο οποίος φώναζε το Λάζαρο να βγει έξω από το μνήμα του. Επίσης, διακρίνουμε το Λάζαρο τυλιγμένο με σεντόνια να βγαίνει έξω από το μνήμα και πλήθος κόσμο να κοιτάζει εντυπωσιασμένος το γεγονός της ανάστασής του.



Η Ανάσταση του Λαζάρου


Απλά και Κατανοητά η Γνώση!

Σταύρωση: Στην εικόνα βλέπουμε τον Χριστό πάνω στον σταυρό. Ο Χριστός δέχτηκε τον σταυρό και τον θάνατο, για να σώσει τους ανθρώπους. Παρατηρούμε την Παναγία να κλαίει κάτω από τον σταυρό και τον αγαπημένο μαθητή του Χριστού, Ιωάννη, μαζί της.



Η Σταύρωση


Ανάσταση: Ο Χριστός νίκησε τον θάνατο και με την ανάσταση του ανέστησε και όλους τους ανθρώπους που είχαν πεθάνει προηγουμένως. Αυτό παρατηρείται και στην εικόνα, δηλαδή τον Χριστό να βγαίνει από το μνήμα και να τραβάει από τα μνήματα και τους άλλους πεθαμένους.



Η Ανάσταση

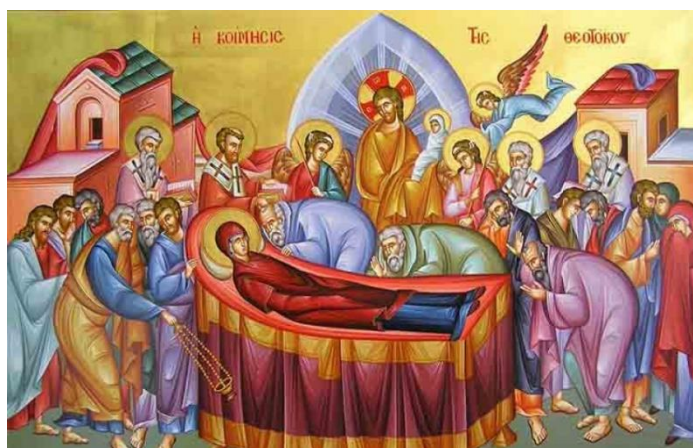
Απλά και Κατανοητά η Γνώση!

Ανάληψη: Στην εικόνα παρατηρούμε τον Χριστό να φεύγει από τη γη και να ανεβαίνει προς τον ουρανό, αφού είχε τελειώσει πλέον το έργο του στη γη. Τον συνοδεύουν άγγελοι, ενώ το γεγονός παρακολουθούν η Παναγία και οι μαθητές του Χριστού γεμάτοι συγκίνηση.



Η Ανάληψη


Κοίμηση της Θεοτόκου: Στην εικόνα παρατηρούμε το Χριστό να παίρνει στην αγκαλιά του την Παναγία και να ανεβαίνουν μαζί στον ουρανό μαζί με τους αγγέλους. Ο Χριστός δε θέλησε η μητέρα Του να γνωρίσει το θάνατο, γι' αυτό το λόγο ανέβηκαν μαζί στον ουρανό. Δίπλα στην Παναγία παρατηρούμε τους μαθητές του Χριστού γεμάτους συγκίνηση.



Η Κοίμηση της Θεοτόκου

Απλά και Κατανοητά η Γνώση!

Πεντηκοστή: Στην εικόνα παρατηρούμε τους μαθητές του Χριστού να κάθονται όλοι μαζί και να περιμένουν την έλευση του Αγίου Πνεύματος, όπως ακριβώς τους είχε υποσχεθεί ο Χριστός. Κατά την εορτή της Πεντηκοστής, οι μαθητές του Χριστού φωτίστηκαν από το Άγιο Πνεύμα κι άρχισαν να κηρύττουν του Ευαγγέλιο.



Η Πεντηκοστή

Απλά και Κατανοητά η Γνώση!

6^η Ενότητα: Ιησούς Χριστός, ο Σωτήρας του κόσμου

Δραστηριότητα 2^η - Μάθημα 16^ο :

Βάζουμε από έναν τίτλο σε κάθε εικόνα του Δωδεκάοικτου.



Απλά και Κατανοητά η Γνώση!

6^η Ενότητα: Ιησούς Χριστός, ο Σωτήρας του κόσμου

Δραστηριότητα 3^η - Μάθημα 16^ο :

Φτιάχνουμε και κρεμάμε ένα πλαίσιο για το Δωδεκάορτο μέσα στην τάξη. Κατά τη διάρκεια της χρονιάς, συμφωνούμε να φτιάχνουμε και να κρεμάμε ζωγραφιές της κάθε γιορτής που έρχεται στην κατάλληλη θέση.

Φτιάχνουμε και κρεμάμε ένα πλαίσιο για το Δωδεκάορτο μέσα στην τάξη. Κατά τη διάρκεια της χρονιάς, συμφωνούμε να φτιάχνουμε και να κρεμάμε ζωγραφιές της κάθε γιορτής που έρχεται στην κατάλληλη θέση.



Η Ανάσταση του Χριστού

Απλά και Κατανοητά η Γνώση!

6^η Ενότητα: Ιησούς Χριστός, ο Σωτήρας του κόσμου

Δραστηριότητα 4^η - Μάθημα 16^ο :

Φτιάχνουμε ένα κολάζ με εικόνες του Χριστού από όλο τον κόσμο, τις οποίες θα βρούμε στο διαδίκτυο.

Κολάζ με εικόνες του Χριστού από όλο τον κόσμο, τις οποίες βρήκα στο διαδίκτυο.



Απλά και Κατανοητά η Γνώση!