

ΕΙΣΑΓΩΓΗ



1. ΕΡΕΥΝΩΝΤΑΣ ΚΑΙ ΑΝΑΚΑΛΥΠΤΟΝΤΑΣ



Ο κόσμος γύρω μας συνεχώς μεταβάλλεται. Το ιστιοφόρο κινείται από τον αέρα που φυσά, τα φυτά μεγαλώνουν παίρνοντας τροφή από το έδαφος, το ανάγλυφο της γης αλλάζει με τους σεισμούς και τις εκρήξεις των ηφαιστείων...





Τις μεταβολές στη φύση τις ονομάζουμε φαινόμενα. Δεν αντιμετωπίζουν όλοι τα φαινόμενα με τον ίδιο τρόπο, δε βλέπουν όλοι τον κόσμο με τα ίδια μάτια...



Εμείς θα σε βοηθήσουμε να δεις τον κόσμο με έναν καινούργιο τρόπο. Μαζί θα αναρωτιόμαστε για τα φαινόμενα, θα κάνουμε πειράματα, θα συζητάμε τις παρατηρήσεις μας, θα καταλήγουμε σε συμπεράσματα.

Αν τα φαινόμενα γύρω μας σου κινούν την περιέργεια, αν σου αρέσει να ερευνάς και να ανακαλύπτεις, αν το γιατί και το πώς είναι οι αγαπημένες σου λέξεις, τότε σίγουρα όλη τη χρονιά θα είμαστε αχώριστοι φίλοι!



Εγώ θα σου δίνω οδηγίες για τα πειράματα, θα σου λέω τα όργανα και τα υλικά που θα χρησιμοποιείς.



Το μολύβι μου θα σου δείχνει πού πρέπει να σημειώνεις τις παρατηρήσεις σου.



Όταν βλέπεις εμένα, θα ξέρεις πού να σημειώσεις τα συμπεράσματά σου. Κάποιες φορές θα σε βοηθώ κιόλας. Θα σου κλείνω το μάτι και θα σου δείχνω πινακίδες με μερικές από τις λέξεις που πρέπει να χρησιμοποιήσεις. Ουφ! Βαριές που είναι αυτές οι πινακίδες. Ελπίζω να σου φανούν χρήσιμες, γιατί για χάρη σου θα πιαστούν τα χέρια μου να τις κρατάω όλη τη χρονιά.

Το τετράδιο αυτό θα το χρησιμοποιείς στο σχολείο.
Περιλαμβάνει φύλλα εργασίας με οδηγίες για πειράματα και δραστηριότητες.



Εμείς θα σε βοηθάμε στην εκτέλεση των πειραμάτων δίνοντας οδηγίες και χρήσιμες συμβουλές. Τα πειράματα δεν γίνονται μόνο στο σχολείο, τα περισσότερα από αυτά μπορείς να τα κάνεις και στο σπίτι, αρκεί να εργάζεσαι με τάξη και να μην κάνεις τα πάντα άνω κάτω.



Και κάτι ακόμη...
πολύ σημαντικό! Η έρευνα είναι συλλογική προσπάθεια. Μετά από κάθε πείραμα, κάθε δραστηριότητα θα συζητάς με τους συμμαθητές και με τις συμμαθήτριάς σου για τις παρατηρήσεις και για τα συμπεράσματα. Όλοι μαζί θα ερευνούμε και θα ανακαλύπτουμε τα μυστικά του κόσμου γύρω μας.





2. ΠΩΣ ΜΕΛΕΤΑΜΕ ΤΟΝ ΚΟΣΜΟ ΓΥΡΩ ΜΑΣ

Τα φαινόμενα στον κόσμο γύρω μας κινούν το ενδιαφέρον μας.



Προσπαθούμε να εξηγήσουμε τα φαινόμενα. Κάνουμε υποθέσεις.



Για να ελέγξουμε τις υποθέσεις μας, κάνουμε πειράματα. Παρατηρούμε προσεκτικά και σημειώνουμε τις παρατηρήσεις μας.



Συζητάμε τις παρατηρήσεις μας και καταλήγουμε σε συμπεράσματα. Τώρα πια ξέρουμε αν οι υποθέσεις μας ήταν σωστές ή λανθασμένες.



Τα συμπεράσματα, στα οποία καταλήγουμε με τα πειράματα, μας βοηθούν να εξηγούμε άλλα παρόμοια φαινόμενα, χωρίς πολλές φορές να χρειάζεται να επαναλάβουμε την ίδια διαδικασία.

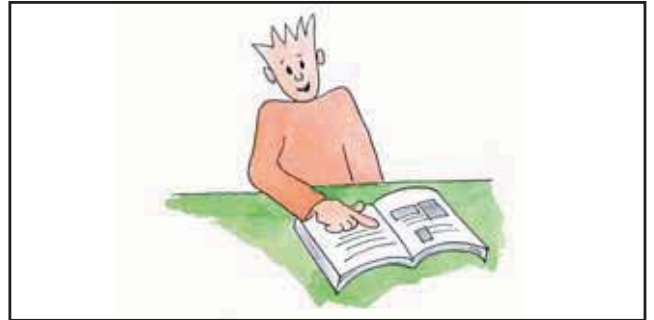




3. Ο ΔΕΚΑΛΟΓΟΣ ΤΟΥ ΚΑΛΟΥ ΠΕΙΡΑΜΑΤΙΣΤΗ

1.

Διαβάζουμε προσεκτικά τις οδηγίες για το πείραμα.



2.

Συγκεντρώνουμε τα απαραίτητα όργανα και υλικά.



3.

Αφού βεβαιωθούμε ότι καταλάβαμε πώς θα γίνει το πείραμα φέρνουμε τα όργανα και τα υλικά που θα χρησιμοποιήσουμε στο θρανίο μας και κάνουμε το πείραμα. Δεν ξεκινάμε ποτέ το πείραμα, αν δε μας δώσει την άδεια η δασκάλα ή ο δάσκαλός μας.



4.

Αν διαπιστώσουμε κάποιο πρόβλημα στα όργανα που χρησιμοποιούμε, ενημερώνουμε αμέσως τη δασκάλα ή τον δάσκαλό μας. Προσέχουμε ιδιαίτερα να μη χρησιμοποιούμε σπασμένα γυάλινα δοχεία.


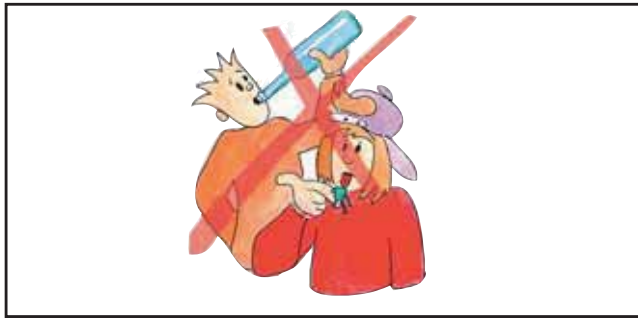




5.

Όταν τελειώσουμε το πείραμα, επιστρέφουμε τα όργανα και τα υλικά και καθαρίζουμε το θρανίο μας.





6. Σημειώνουμε τις παρατηρήσεις μας στο βιβλίο και τις συζητάμε με τους συμμαθητές και τις συμμαθήτριές μας. Καταλήγουμε σε συμπεράσματα που σημειώνουμε στο βιβλίο μας.
- 
7. Δε βάζουμε ποτέ στο στόμα μας τις διάφορες ουσίες που χρησιμοποιούμε στα πειράματα, ακόμη κι αν νομίζουμε ότι αυτό είναι ακίνδυνο. Στα πειράματά μας δε χρησιμοποιούμε ποτέ την αίσθηση της γεύσης.
- 
8. Πειράματα με το καμινέτο κάνει μόνο η δασκάλα ή ο δάσκαλος.
- 
9. Στα πειράματα του ηλεκτρισμού χρησιμοποιούμε ως ηλεκτρικές πηγές μόνο μπαταρίες. Μακριά από τις πρίζες.
- 
10. Δεν επαναλαμβάνουμε ποτέ στο σπίτι επικίνδυνα πειράματα, που στο βιβλίο μας έχουν αυτό το σήμα.
- 