

7

Πρόσθεση και ανάλυση των αριθμών μέχρι το 5 (I)



1

Συμπληρώνω τους αριθμούς που λείπουν.

| | | | |
|--------------------------------|---|---|---|
| | | | |
| <input type="text" value="3"/> | <input type="text"/> | <input type="text"/> | <input type="text"/> |
| | <input type="text" value="2"/> <input type="text" value="1"/> | <input type="text" value="3"/> <input type="text" value="1"/> | <input type="text" value="4"/> <input type="text" value="1"/> |
| <input type="text"/> | <input type="text"/> | <input type="text"/> | <input type="text"/> |



2

Συμπληρώνω ή διαγράφω φρούτα, για να είναι τόσα όσα δηλώνει ο αριθμός.

| | | |
|--|--|--|
| | | |
| | | |
| | | |

3

Πόσες είναι οι κουκκίδες;





4

Παρατηρώ και συμπληρώνω τις κουκκίδες και τους αριθμούς που λείπουν.





και



και





και



και



και



και



5

Γράφω τους αριθμούς.



3. Οι μαθητές παρατηρούν τους σχηματισμούς και λένε προφορικά τον αντίστοιχο αριθμό.