








Άσκηση 1

Οι παρακάτω εικόνες δείχνουν πώς να φυτέψεις έναν κάκτο. Γράψε για την κάθε εικόνα μια φράση που να εξηγεί τι πρέπει να κάνουμε.




3 μέρες



1 εβδομάδα

1.
2.
3.
4.
5.
6.





Άσκηση 2

Βάλε στη σωστή σειρά τις οδηγίες της συνταγής.
Γράψε τον αριθμό στα κόκκινα τετραγωνάκια.

Πατάτες βραστές με τυρί

Βάζετε αλάτι και πιπέρι.

Κόβετε τις ζεστές πατάτες στα δύο.

Καθαρίζετε και πλένετε τις πατάτες.

Προσθέτετε τυρί τριμμένο.

Βράζετε τις πατάτες για μισή ώρα.



Άσκηση 3

Διάβασε τις παρακάτω φράσεις και σύγκρινε μεταξύ τους εκείνες που έχουν το ίδιο χρώμα.

Ψήνετε για
ένα τέταρτο.

Ο μάγειρας έβαλε
το ταψί στο φούρνο.

Προσθέτετε λάδι
και αλάτι.

Το φαγητό ψηνόταν
για ένα τέταρτο.

Βάζετε το ταψί
στο φούρνο.

Το λάδι και το αλάτι
είναι αναγκαία
στα φαγητά.

Αντίγραψε **στο τετράδιό σου** τις φράσεις που σου δίνουν οδηγίες, για να κάνεις κάτι.



Άσκηση 4

Συμπλήρωσε τα κενά με το κατάλληλο ρήμα.

Κόβετε

Ψήνετε

Ανακατεύετε


Αλείφετε

- ❖ συχνά το φαί, για να μην κολλήσει.
- ❖ τις φρυγανιές με μαρμελάδα.
- ❖ σε δυνατή φωτιά για 20 λεπτά.
- ❖ το μαρούλι.



Άσκηση 5

Ποια **λαχανικά** ανακάτεψε ο αέρας;
Για να τα βρεις, βάλε στη σωστή σειρά τις συλλαβές των παρακάτω λέξεων.



λο-κο-θι-κύ

τά-πα-τα

ρού-μα-λι

τα-μά-ντο

χα-λά-νο

ρό-το-κα

με-τζά-λι-να

ρι-γγού-α

ρα-α-κάς

ρι-πα-ντζά

σο-πρά

πε-πι-ριά



Γράψε τις λέξεις **στο τετράδιό σου** και μάθε να τις γράφεις **σωστά**.



Άσκηση 6



Χώρισε τις παρακάτω λέξεις σε αυτές που μας δείχνουν κάτι που πίνουμε (υγρό) και σε αυτές που μας δείχνουν κάτι που τρώμε (στερεό). Πρόσεξε! Υπάρχουν και πράγματα που ούτε τα τρώμε ούτε τα πίνουμε.



πορτοκαλάδα

νερό

αυγό

κουλούρι

σαπούνι

τσάι

ψωμί

υγρό πιάτων

βυσσινάδα

κρέας

τυρί

καφές

σταφύλι

γάλα

Είναι υγρά και τα πίνουμε:

.....

.....

Είναι στερεά και τα τρώμε:

.....

.....

Ψάξε στο λεξικό σου τις λέξεις **στερεός** και **υγρός**.

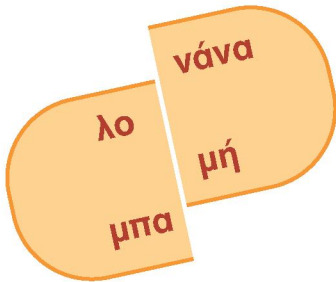


Αντίγραψε **στο τετράδιό σου** τις λέξεις που δείχνουν κάτι υγρό.

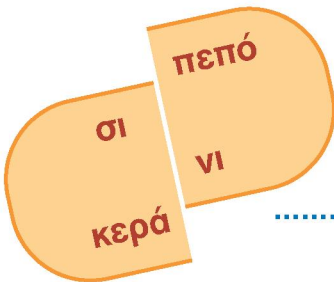



Άσκηση 7

Τα **φρούτα** κόπηκαν στα δύο και μπερδεύτηκαν.
Μπορείς να τα ξεμπερδέψεις;




.....
μπανάνα



.....
.....



.....
.....





.....
.....





Διάβασε αυτά που γράφει
ο πίνακας και
σημείωσε τι έμαθες.



Έμαθα...	Πολύ καλά 	Αρκετά καλά 
Έμαθα να διαβάζω και να ακολουθώ χρήσιμες οδηγίες.		
Έμαθα να δίνω οδηγίες προφορικά και γραπτά.		
Έμαθα λέξεις για τα φρούτα και τα λαχανικά.		